

ОТЧЕТ О ФИНАНСОВЫХ РЕЗУЛЬТАТАХ ДЕЯТЕЛЬНОСТИ УЧРЕЖДЕНИЯ

на 1 января 2024 г.

Учреждение МОУ "Начальная школа"

Обособленное подразделение _____

Учредитель _____

Наименование органа, осуществляющего полномочия учредителя Комитет по образованию администрации Энгельсского муниципального района

Периодичность: годовая

Единица измерения: руб.

КОДЫ	
Форма по ОКУД	0503721
Дата	01.01.2024 0:00:00
по ОКПО	01337612
ИНН	6449019329
по ОКТМО	63650101
по ОКПО	47740388
ИНН	6449939573
Глава по БК	127
по ОКЕИ	383

Наименование показателя	Код строки	Код аналитики	Деятельность с целевыми средствами	Деятельность по государственному заданию	Приносящая доход деятельность	Итого
1	2	3	4	5	6	7
Доходы (стр. 030 + стр. 040 + стр. 050 + стр. 060 + стр. 070 + стр. 090 + стр. 100 + стр. 110)	010	100	3 822 339,10	21 750 176,52	2 044 313,10	27 616 828,72
<i>Доходы от собственности</i>	030	120	-	-	-	-
в том числе:						
<i>Доходы от оказания платных услуг (работ), компенсаций затрат</i>	040	130	-	21 704 964,24	2 083 264,60	23 788 228,84
в том числе:						
<i>Доходы от оказания платных услуг (работ)</i>	040	131	-	21 704 964,24	2 083 264,60	23 788 228,84
<i>Штрафы, пени, неустойки, возмещения ущерба</i>	050	140	-	-	-	-
в том числе:						
<i>Безвозмездные поступления текущего характера</i>	060	150	3 822 339,10	-	-	3 822 339,10
в том числе:						
<i>Поступления текущего характера бюджетным и автономным учреждениям от сектора государственного управления</i>	060	152	3 822 339,10	-	-	3 822 339,10
<i>Безвозмездные поступления капитального характера</i>	070	160	-	-	-	-
в том числе:						
<i>Доходы от операций с активами</i>	090	170	-	-163 911,08	3 064,50	-160 846,58

Наименование показателя	Код строки	Код аналитик и	Деятельность с целевыми средствами	Деятельность по государственному заданию	Приносящая доход деятельность	Итого
1	2	3	4	5	6	7
в том числе:						
Доходы от выбытия активов	090	172	-	5 619 271,87	80,00	5 619 351,87
Чрезвычайные доходы от операций с активами	090	173	-	-	2 984,50	2 984,50
Доходы от оценки активов и обязательств	090	176	-	-5 783 182,95	-	-5 783 182,95
Прочие доходы	100	180	-	-	-42 016,00	-42 016,00
в том числе:						
Иные доходы	100	189	-	-	-42 016,00	-42 016,00
Безвозмездные неденежные поступления в сектор государственного управления	110	190	-	209 123,36	-	209 123,36
в том числе:						
Безвозмездные неденежные поступления капитального характера от сектора государственного управления и организаций государственного сектора	110	195	-	209 123,36	-	209 123,36
Расходы (стр. 160 + стр. 170 + стр. 190 + стр. 210 + стр. 230 + стр. 240 + стр. 250 + стр. 260 + стр. 270)	150	200	742 632,20	21 675 191,88	2 179 087,49	24 596 911,57
Оплата труда и начисления на выплаты по оплате труда	160	210	-	19 337 054,94	15 285,52	19 352 340,46
в том числе:						
Заработная плата	160	211	-	14 849 781,15	11 740,02	14 861 521,17
Начисления на выплаты по оплате труда	160	213	-	4 487 273,79	3 545,50	4 490 819,29
Оплата работ, услуг	170	220	665 192,20	1 910 552,44	474 470,16	3 050 214,80
в том числе:						
Услуги связи	170	221	-	7 322,91	-	7 322,91
Коммунальные услуги	170	223	-	1 679 878,08	5 026,43	1 684 904,51
Работы, услуги по содержанию имущества	170	225	-	138 439,25	69 965,93	208 405,18
Прочие работы, услуги	170	226	665 192,20	84 912,20	399 477,80	1 149 582,20
Обслуживание долговых обязательств	190	230	-	-	-	-
в том числе:						
Безвозмездные перечисления текущего характера организациям	210	240	-	-	-	-
в том числе:						
Безвозмездные перечисления бюджетам	230	250	-	-	-	-
в том числе:						
Социальное обеспечение	240	260	-	74 894,55	-	74 894,55
в том числе:						
Социальные пособия и компенсации персоналу в денежной форме	240	266	-	74 894,55	-	74 894,55
Расходы по операциям с активами	250	270	77 440,00	352 689,95	1 684 960,82	2 115 090,77
в том числе:						
Амортизация	250	271	-	123 868,47	5 200,00	129 068,47
Расходование материальных запасов	250	272	77 440,00	228 821,48	1 675 752,64	1 982 014,12
Чрезвычайные расходы по операциям с активами	250	273	-	-	4 008,18	4 008,18
Безвозмездные перечисления капитального характера организациям	260	280	-	-	-	-
в том числе:						

Наименование показателя	Код строки	Код аналитики	Деятельность с целевыми средствами	Деятельность по государственному заданию	Приносящая доход деятельность	Итого
1	2	3	4	5	6	7
<i>Прочие расходы</i>	270	290	-	-	4 370,99	4 370,99
в том числе:						
Налоги, пошлины и сборы	270	291	-	-	3 750,00	3 750,00
Штрафы за нарушение законодательства о налогах и сборах, законодательства о страховых взносах	270	292	-	-	620,99	620,99
Чистый операционный результат (стр. 301 - стр. 302); (стр. 310 + стр. 410)	300		3 079 706,90	74 984,64	-134 774,39	3 019 917,15
<i>Операционный результат до налогообложения (стр. 010 – стр. 150)</i>	301		3 079 706,90	74 984,64	-134 774,39	3 019 917,15
<i>Налог на прибыль</i>	302					
Операции с нефинансовыми активами (стр. 320 + стр. 330 + стр. 350 + стр. 360 + стр. 370 + стр. 380 + стр. 390 + стр. 395 + стр. 400)	310		-2 297,00	-5 530 366,51	-39 533,93	-5 572 197,44
<i>Чистое поступление основных средств</i>	320			185 019,80		185 019,80
в том числе:						
увеличение стоимости основных средств	321	310	25 989,00	482 525,99	5 200,00	513 714,99
уменьшение стоимости основных средств	322	41X	25 989,00	297 506,19	5 200,00	328 695,19
<i>Чистое поступление нематериальных активов</i>	330					
в том числе:						
увеличение стоимости нематериальных активов	331	320				
уменьшение стоимости нематериальных активов	332	42X				
<i>Чистое поступление произведенных активов</i>	350			-5 783 182,95		-5 783 182,95
в том числе:						
увеличение стоимости произведенных активов	351	330		-5 783 182,95		-5 783 182,95
уменьшение стоимости произведенных активов	352	43X				
<i>Чистое поступление материальных запасов</i>	360		-2 297,00	67 796,64	-22 383,93	43 115,71
в том числе:						
увеличение стоимости материальных запасов	361	340	75 143,00	296 618,12	1 653 368,71	2 025 129,83
из них:						
уменьшение стоимости материальных запасов	362	440	77 440,00	228 821,48	1 675 752,64	1 982 014,12
из них:						
<i>Чистое поступление прав пользования</i>	370					
в том числе:						
увеличение стоимости прав пользования	371	35X				
уменьшение стоимости прав пользования	372	45X				
<i>Чистое поступление биологических активов</i>	380					
в том числе:						
увеличение стоимости биологических активов	381	360				
уменьшение стоимости биологических активов	382	46X				
<i>Чистое изменение затрат на изготовление готовой продукции (работ, услуг)</i>	390				-17 150,00	-17 150,00

Наименование показателя	Код строки	Код аналитик и	Деятельность с целевыми средствами	Деятельность по государственному заданию	Приносящая доход деятельность	Итого
1	2	3	4	5	6	7
в том числе:						
увеличение затрат	391	x		21 675 191,88	2 153 558,32	23 828 750,20
уменьшение затрат	392	x		21 675 191,88	2 170 708,32	23 845 900,20
<i>Чистое изменение затрат на биотрансформацию</i>	395					
в том числе:						
увеличение затрат	396	x				
уменьшение затрат	397	x				
<i>Чистое изменение расходов будущих периодов</i>	400	x				
Операции с финансовыми активами и обязательствами (стр. 420 - стр. 510)	410		3 082 003,90	5 605 351,15	-95 240,46	8 592 114,59
Операции с финансовыми активами (стр. 430 + стр. 440 + стр. 450 + стр. 460 + стр. 470 + стр. 480)	420			5 628 013,27	-257 682,70	5 370 330,57
<i>Чистое поступление денежных средств и их эквивалентов</i>	430				-287 780,42	-287 780,42
в том числе:						
поступление денежных средств и их эквивалентов	431	510	753 558,12	21 704 978,24	2 194 683,88	24 653 220,24
выбытие денежных средств и их эквивалентов	432	610	753 558,12	21 704 978,24	2 482 464,30	24 941 000,66
<i>Чистое поступление ценных бумаг, кроме акций</i>	440					
в том числе:						
увеличение стоимости ценных бумаг, кроме акций и иных финансовых инструментов	441	520				
уменьшение стоимости ценных бумаг, кроме акций и иных финансовых инструментов	442	620				
<i>Чистое поступление акций и иных финансовых инструментов</i>	450					
в том числе:						
увеличение стоимости акций и иных финансовых инструментов	451	530				
уменьшение стоимости акций и иных финансовых инструментов	452	630				
<i>Чистое предоставление займов (ссуд)</i>	460					
в том числе:						
увеличение задолженности по предоставленным займам (ссудам)	461	540				
уменьшение задолженности по предоставленным займам (ссудам)	462	640				
<i>Чистое поступление иных финансовых активов</i>	470					
в том числе:						
увеличение стоимости иных финансовых активов	471	550				
уменьшение стоимости иных финансовых активов	472	650				
<i>Чистое увеличение дебиторской задолженности</i>	480			5 628 013,27	30 097,72	5 658 110,99
в том числе:						
увеличение дебиторской задолженности	481	560	753 558,12	27 519 387,61	2 117 476,70	30 390 422,43
уменьшение дебиторской задолженности	482	660	753 558,12	21 891 374,34	2 087 378,98	24 732 311,44

Наименование показателя	Код строки	Код аналитик и	Деятельность с целевыми средствами	Деятельность по государственному заданию	Приносящая доход деятельность	Итого
1	2	3	4	5	6	7
Операции с обязательствами (стр. 520 + стр. 530 + стр. 540 + стр. 550 + стр. 560)	510		-3 082 003,90	22 662,12	-162 442,24	-3 221 784,02
<i>Чистое увеличение задолженности по внутренним привлеченным заимствованиям</i>	520					
в том числе:						
увеличение задолженности по внутренним привлеченным заимствованиям	521	710				
уменьшение задолженности по внутренним привлеченным заимствованиям	522	810				
<i>Чистое увеличение задолженности по внешним привлеченным заимствованиям</i>	530					
в том числе:						
увеличение задолженности по внешним привлеченным заимствованиям	531	720				
уменьшение задолженности по внешним привлеченным заимствованиям	532	820				
<i>Чистое увеличение прочей кредиторской задолженности</i>	540		-13 222,92	59 623,33	-134 163,40	-87 762,99
в том числе:						
увеличение прочей кредиторской задолженности	541	730	865 865,32	30 306 844,27	2 467 892,33	33 640 601,92
уменьшение прочей кредиторской задолженности	542	830	879 088,24	30 247 220,94	2 602 055,73	33 728 364,91
<i>Чистое изменение доходов будущих периодов</i>	550	x	-3 068 780,98			-3 068 780,98
<i>Чистое изменение резервов предстоящих расходов</i>	560	x		-36 961,21	-28 278,84	-65 240,05


Руководитель


(подпись)

Л.А. Семёнова

(расшифровка подписи)

Главный бухгалтер


(подпись)

С.В. Кудасова

(расшифровка подписи)

Централизованная бухгалтерия

МКУ "ЦБ МУО ЭМР", ОГРН 1086449002177, ИНН 6449048697, КПП 644901001

(наименование, ОГРН, ИНН, КПП, местонахождение)

Руководитель

(уполномоченное лицо)

Директор МКУ "ЦБ МУО ЭМР"


(должность)


(подпись)


О.В. Ильяшенко

(расшифровка подписи)


Исполнитель


(должность)


(подпись)


(расшифровка подписи)

(расшифровка подписи)


(телефон, e-mail)