


Согласовано
Зам. директора МОУ «Начальная школа»
Энгельсского муниципального района
/  / Матюхина Ж.А.

Утверждаю
Директор МОУ «Начальная школа»
Энгельсского муниципального района
/  / Семёнова Л.А.
Приказ «  » от 31.08.2023 г.



Рассмотрено и принято
на Педагогическом Совете
Протокол №1 от 31.08.2023 г.

Календарно-тематическое планирование
Кружка «Занимательная математика»
Педагога Бессоновой Елены Евгеньевны
для обучающихся 4 класса МОУ «Начальная школа»
Энгельсского муниципального района на 2023/2024 учебный год

Пояснительная записка

Рабочая программа «Занимательная математика» рассматривается в рамках реализации ФГОС НОО и направлена на общеинтеллектуальное развитие обучающихся.

Рабочая программа внеурочной деятельности «Занимательная математика» (далее – программа) составлена на основе :1) авторской программы внеурочной деятельности под редакцией Виноградовой Н.Ф., (программа внеурочной деятельности «Занимательная математика» Е.Э. Кочуровой. // Сборник программ внеурочной деятельности: 1-4 классы / под ред. Виноградовой. - М.: Вентана-Граф, 2015).

Отличительной особенностью данной программы является то, что программа предусматривает включение задач и заданий, трудность которых определяется не столько математическим содержанием, сколько новизной и необычностью математической ситуации, что способствует появлению у учащихся желания отказаться от образца, проявить самостоятельность, а также формированию умений работать в условиях поиска и развитию сообразительности, любознательности.

Факультатив предназначен для развития математических способностей учащихся, для формирования элементов логической и алгоритмической грамотности, коммуникативных умений младших школьников с применением коллективных форм организации занятий и использованием современных средств обучения. Создание на занятиях ситуаций активного поиска, предоставление возможности сделать собственное «открытие», знакомство с оригинальными путями рассуждений, овладение элементарными навыками исследовательской деятельности позволят обучающимся реализовать свои возможности, приобрести уверенность в своих силах.

Содержание программы «Занимательная математика» направлено на воспитание интереса к предмету, развитие наблюдательности, геометрической зоркости, умения анализировать, догадываться, рассуждать, доказывать, решать учебную задачу творчески. Содержание может быть использовано для показа учащимся возможностей применения тех знаний и умений, которыми они овладевают на уроках математики.

Цель: развивать логическое мышление, внимание, память, творческое воображение, наблюдательность, последовательность рассуждений и его доказательность.

Задачи:

- расширять кругозор учащихся в различных областях элементарной математики;
- развитие краткости речи;
- умелое использование символики;
- правильное применение математической терминологии;
- умение отвлекаться от качественных сторон предметов и явлений, сосредоточивая внимание только на количественных;
- умение делать доступные выводы и обобщения;
- обосновывать свои мысли.

Ценностными ориентирами содержания факультатива являются:

- формирование умения рассуждать как компонента логической грамотности;
- освоение эвристических приемов рассуждений;
- формирование интеллектуальных умений, связанных с выбором стратегии решения, анализом ситуации, сопоставлением данных;
- развитие познавательной активности и самостоятельности учащихся;
- формирование способностей наблюдать, сравнивать, обобщать, находить простейшие закономерности, использовать догадку, строить и проверять простейшие гипотезы;
- формирование пространственных представлений и пространственного воображения;
- привлечение учащихся к обмену информацией в ходе свободного общения на занятиях.

Планируемые результаты изучения курса «Занимательная математика»

Личностными результатами изучения данного факультативного курса являются:

- развитие любознательности, сообразительности при выполнении разнообразных заданий проблемного и эвристического характера;
- развитие внимательности, настойчивости, целеустремленности, умения преодолевать трудности – качеств весьма важных в практической деятельности любого человека;
- воспитание чувства справедливости, ответственности;
- развитие самостоятельности суждений, независимости и нестандартности мышления.

Универсальные учебные действия:

- сравнивать разные приёмы действий, выбирать удобные способы для выполнения конкретного задания;
- моделировать в процессе совместного обсуждения алгоритм решения числового кроссворда; использовать его в ходе самостоятельной работы;
- применять изученные способы учебной работы и приёмы вычислений для работы с числовыми головоломками;
- анализировать правила игры, действовать в соответствии с заданиями и правилами;
- включаться в групповую работу, участвовать в обсуждении проблемных вопросов, высказывать собственное мнение и аргументировать его;
- выполнять пробное учебное действие, фиксировать индивидуальное затруднение в пробном действии;
- аргументировать свою позицию в коммуникации, учитывать разные мнения, использовать критерии для обоснования своего суждения;
- сопоставлять полученный (промежуточный, итоговый) результат заданным условием;
- контролировать свою деятельность: обнаруживать и исправлять ошибки.

Метапредметные результаты представлены в содержании программы в разделе «Универсальные учебные действия».

Принципы реализации программы:

Индивидуально - личностный подход к каждому ребенку;

Коллективизм;

Креативность (творчество);

Ценностно-смысловое равенство педагога и ребенка;

Научность;

Сознательность и активность учащихся;

Наглядность.

Формы: Математические (логические) игры, задачи, упражнения, графические задания, развлечения - загадки, задачи-шутки, ребусы, головоломки, игры, конкурсы и др.

Методы:

Взаимодействие;

Поощрение;

Наблюдение;

Коллективная работа;

Игра.

Приемы: анализ и синтез; сравнение; классификация; аналогия; обобщение.

Место в учебном плане.

Программа рассчитана на 34 ч в год с проведением занятий один раз в неделю по 30–35 мин.

Всего 34 занятия.

Содержание отвечает требованию к организации внеурочной деятельности: соответствует курсу «Математика», не требует от учащихся дополнительных математических знаний. Тематика задач и заданий отражает реальные познавательные интересы детей, содержит полезную и любопытную информацию, интересные математические факты, способные дать простор воображению.

Требования к результатам освоения:

Учащиеся должны научиться анализировать задачи, составлять план решения, решать задачи, делать выводы.

Решать задачи на смекалку, на сообразительность.

Решать логические задачи.

Работать в коллективе и самостоятельно.

Расширить математический кругозор.

Пополнить математические знания.

Научиться работать с дополнительной литературой.

Универсальные учебные действия

Анализировать текст задачи: ориентироваться в тексте, выделять условие и вопрос, данные и искомые числа (величины).

Искать и выбирать необходимую информацию, содержащуюся в тексте задачи, на рисунке или в таблице, для ответа на заданные вопросы.

Моделировать ситуацию, описанную в тексте задачи. *Использовать* соответствующие знаково-символические средства для моделирования ситуации.

Конструировать последовательность «шагов» (алгоритм) решения задачи.

Объяснять (обосновывать) выполняемые и выполненные действия.

Воспроизводить способ решения задачи.

Сопоставлять полученный (промежуточный, итоговый) результат с заданным условием.

Анализировать предложенные варианты решения задачи, выбирать из них верные.

Выбрать наиболее эффективный способ решения задачи.

Оценивать предъявленное готовое решение задачи (верно, неверно).

Участвовать в учебном диалоге, оценивать процесс поиска и результат решения задачи.

Конструировать несложные задачи.

Формы подведения итогов реализации программы

Итоговый контроль осуществляется в формах:

- тестирование;
- практические работы;
- творческие работы учащихся;
- контрольные задания.

Содержание программы

А) Числа. Арифметические действия. Величины

Названия последовательности чисел от 1 до 20. Подсчёт числов на верхних гранях выпавших кубиков.

Числа от 1 до 100. Решение и составление ребусов, содержащих числа. Сложение и вычитание чисел в пределах 100. Таблица умножения однозначных чисел и соответствующие случаи деления.

Числовые головоломки: соединение чисел знаками действия так, чтобы в ответе получилось заданное число, и др. Поиск нескольких решений. Восстановление примеров: поиск цифры, которая скрыта. Последовательное выполнение арифметических действий: отгадывание задуманных чисел.

Заполнение числовых кроссвордов (судоку, какуро и др.).

Числа от 1 до 1000. Сложение и вычитание чисел в пределах 1000.

Числа-великаны (миллион и др.). Числовой палиндром: число, которое читается одинаково слева направо и справа налево.

Поиск и чтение слов, связанных с математикой (в таблице, ходом шахматного коня и др.).

Занимательные задания с римскими цифрами.

Время. Единицы времени. Масса. Единицы массы. Литр.

Универсальные учебные действия:

сравнивать разные приёмы действий, выбирать удобные способы для выполнения конкретного задания;

моделировать в процессе совместного обсуждения алгоритм решения числового кроссворда; использовать его в ходе самостоятельной работы;

применять изученные способы учебной работы и приёмы вычислений для работы с числовыми головоломками;

анализировать правила игры, действовать в соответствии с заданными правилами;

включаться в групповую работу, участвовать в обсуждении проблемных вопросов, высказывать собственное мнение и аргументировать его;

выполнять пробное учебное действие, фиксировать индивидуальное затруднение в пробном действии;

аргументировать свою позицию в коммуникации, учитывать разные мнения, использовать критерии для обоснования своего суждения;

сопоставлять полученный (промежуточный, итоговый) результат с заданным условием; контролировать свою деятельность: обнаруживать и исправлять ошибки.

Б) Мир занимательных задач

Задачи, допускающие несколько способов решения. Задачи с недостаточными, некорректными данными, с избыточным составом условия. Последовательность шагов (алгоритм) решения задачи.

Задачи, имеющие несколько решений. Обратные задачи и задания. Ориентировка в тексте задачи, выделение условия и вопроса, данных и искомым чисел (величин). Выбор необходимой информации, содержащейся в тексте задачи, на рисунке или в таблице, для ответа на заданные вопросы.

Старинные задачи. Логические задачи. Задачи на переливание. Составление аналогичных задач и заданий.

Нестандартные задачи. Использование знаково-символических средств для моделирования ситуаций, описанных в задачах.

Задачи, решаемые способом перебора. «Открытые» задачи и задания. Задачи и задания по проверке готовых решений, в том числе неверных. Анализ и оценка готовых решений задачи, выбор верных решений.

Задача доказательство, например найти цифровое значение букв в условной записи: СМEX + ГРОМ = ГРЕМИ и др. Обоснование выполняемых и выполненных действий.

Решение олимпиадных задач международного конкурса «Кенгуру». Воспроизведение способа решения задачи. Выбор наиболее эффективных способов решения.

Универсальные учебные действия:

искать и выбирать необходимую информацию, содержащуюся в тексте задачи, на рисунке или в таблице, для ответа на заданные вопросы;

моделировать ситуацию, описанную в тексте задачи, использовать соответствующие знаково-символические средства для моделирования ситуации;

конструировать последовательность шагов (алгоритм) решения задачи;

объяснять (обосновывать) выполняемые и выполненные действия;

воспроизводить способ решения задачи;

сопоставлять полученный (промежуточный, итоговый) результат с заданным условием;

анализировать предложенные варианты решения задачи, выбирать

из них верные, выбирать наиболее эффективный способ решения задачи;

оценивать предъявленное готовое решение задачи (верно, неверно);

участвовать в учебном диалоге, оценивать процесс поиска и результат решения задачи;

конструировать несложные задачи.

В) Геометрическая мозаика

Поиск заданных фигур в фигурах сложной конфигурации. Решение задач, формирующих геометрическую наблюдательность.

Распознавание (нахождение) окружности на орнаменте. Составление (вычерчивание) орнамента с использованием циркуля (по образцу, по собственному замыслу).

Объёмные фигуры: цилиндр, конус, пирамида, шар, куб. Моделирование из проволоки.

Создание объёмных фигур из развёрток: цилиндр, призма шестиугольная, призма треугольная, куб, конус, четырёхугольная пирамида, октаэдр, параллелепипед, усечённый конус, усечённая пирамида, пятиугольная пирамида, икосаэдр (по выбору учащихся).

Универсальные учебные действия:

выявлять закономерности в расположении деталей; составлять детали в соответствии с заданным контуром конструкции;

сопоставлять полученный (промежуточный, итоговый) результат с заданным условием;

объяснять (доказывать) выбор деталей или способа действия при заданном условии;

анализировать предложенные возможные варианты верного решения;

моделировать объёмные фигуры из различных материалов (проволока, пластилин и др.) и из развёрток;

осуществлять развёрнутые действия контроля и самоконтроля: сравнивать построенную конструкцию с образцом.

Календарно-тематическое планирование

№	Месяц	По плану	Факт.	Тема	Краткое содержание
1	Сентябрь			Интеллектуальная разминка	Решение олимпиадных задач международного конкурса «Кенгуру».
2				Числа-великаны	Как велик миллион? Что такое гугол (это единица со ста нулями)?
3				<i>Мир занимательных задач</i>	Задачи с шестью возможными решениями. Задачи с недостающими данными, с избыточным составом условия. Задачи на доказательство
4				Кто что увидит?	Задачи и задания на развитие пространственных представлений.
5	Октябрь			Римские цифры	Занимательные задания с римскими цифрами.
6				Числовые головоломки	Решение и составление ребусов, содержащих числа. Заполнение числового кроссворда (судоку, какуро).
7				Секреты задач	Задачи в стихах повышенной сложности: «Начнём с хвоста», «Сколько лет?» и др. (Н. Разговоров).
8				В царстве смекалки	Сбор информации и выпуск математической газеты (работа в группах).
9	Ноябрь			Математический марафон	Решение задач международного конкурса «Кенгуру».
10				«Спичечный» конструктор	Построение конструкции по заданному образцу. Перекладывание нескольких спичек в соответствии с условиями. Проверка выполненной работы.
11				«Спичечный» конструктор	
12				Выбери маршрут	Единица длины километр. Составление карты путешествия: на определённом транспорте по выбранному маршруту. Определяем расстояния между городами и сёлами.
13	Декабрь			Интеллектуальная разминка	Работа в «центрах» деятельности: конструкторы, электронные математические игры (работа на компьютере), математические головоломки, занимательные задачи.
14				Математические фокусы	«Открой» способ быстрого поиска суммы. Как сложить несколько последовательных чисел натурального ряда? Например, $6+7+8+9+10$; $12+13+14+15+16$ и др.
15				Занимательное моделирование	Объёмные фигуры: цилиндр, конус, пирамида, шар, куб. Набор «Геометрические тела». Моделирование из проволоки. Создание объёмных фигур из развёрток: цилиндр, призма шестиугольная, призма треугольная, куб, конус, четырёхугольная пирамида, октаэдр, параллелепипед, усечённый конус, усечённая пирамида, пятиугольная пирамида, икосаэдр (по выбору учащихся).
16				Занимательное моделирование	
17	Январь			Занимательное моделирование	
18				Математическая копилка	Составление сборника числового материала, взятого из жизни (газеты, детские журналы), для составления задач.
19				Какие слова спрятаны в таблице?	Поиск в таблице (9×9) слов, связанных с математикой.
20	Февраль			«Математика	Задачи, решаемые перебором различных вариантов.

0			— наш друг!»	«Открытые» задачи и задания (придумайте вопросы и ответьте на них). Задачи и задания по проверке готовых решений, в том числе неверных.
21			Решай, отгадывай, считай	Не переставляя числа 1, 2, 3, 4, 5, соединить их знаками действий так, чтобы в ответе получилось 0, 10, 20, 30, 40, 50, 60, 70, 80, 100. Две рядом стоящие цифры можно считать за одно число. Там, где необходимо, можно использовать скобки.
22			В царстве смекалки	Сбор информации и выпуск математической газеты (работа в группах).
23			В царстве смекалки	
24	Март		Числовые головоломки	Решение и составление ребусов, содержащих числа. Заполнение числового кроссворда (судоку, какуро).
25			Мир занимательных задач	Задачи с многими возможными решениями. Запись решения в виде таблицы. Задачи с недостающими данными, с избыточным составом условия. Задачи на доказательство: найти цифровое значение букв в условной записи
26			Мир занимательных задач	
27	Апрель		Математические фокусы	Отгадывание задуманных чисел: «Отгадай задуманное число», «Отгадай число и месяц рождения» и др.
28			Интеллектуальная разминка	Работа в «центрах» деятельности: конструкторы, электронные математические игры (работа на компьютере), математические головоломки, занимательные задачи.
29			Интеллектуальная разминка	
30			Блиц-турнир по решению задач	Решение логических, нестандартных задач. Решение задач, имеющих несколько решений.
31	Май		Математическая копилка	Математика в спорте. Создание сборника числового материала для составления задач.
32			Геометрические фигуры вокруг нас	Поиск квадратов в прямоугольнике 2×5 см (на клетчатой части листа). Какая пара быстрее составит (и зарисует) геометрическую фигуру?
33			Математический лабиринт	Решение олимпиадных задач международного конкурса «Кенгуру».
34			Математический праздник	Задачи-шутки. Занимательные вопросы и задачи-смекалки. Задачи в стихах. Игра «Задумай число».

Литература и интернет-ресурсы

Сборник программ внеурочной деятельности: 1– 4 классы / под ред. Н.Ф. Виноградовой. — М.: Вентана- Граф, 2015.

Гороховская Г.Г. Решение нестандартных задач — средство развития логического мышления младших школьников // Начальная школа. — 2009. — №7.

Гурин Ю.В., Жакова О.В. Большая книга игр и развлечений. — СПб.: Кристалл; М.: ОНИКС, 2000.

Игры со спичками: Задачи и развлечения / сост. *А.Т. Улицкий, Л.А. Улицкий*. — Минск: Фирма «Вуал», 1993.

Лавлинскова Е.Ю. Методика работы с задачами повышенной трудности. — М., 2006.

Сухин И.Г. Судоку и суперсудоку на шестнадцати клетках для детей. — М.: АСТ, 2006.

<http://konkurs-kenguru.ru>—российская страница международного математического конкурса «Кенгуру».

<http://4stupeni.ru/stady> — клуб учителей начальной школы. 4 ступени.

<http://www.develop-kinder.com> — «Сократ» — развивающие игры и конкурсы.

<http://puzzle-ru.blogspot.com> — головоломки, загадки, задачи и задачки, фокусы, ребусы.

<http://www.vneuroka.ru/mathematics.php> — образовательные проекты портала «Вне урока»: Математика. Математический мир.

Примеры занимательных задач и заданий

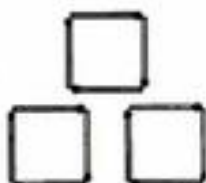
ЛОГИЧЕСКИ-ПОИСКОВЫЕ ЗАДАНИЯ



5. Деревянный куб со стороной 30 см покрасили краской, а затем распилили на кубики со стороной 10 см. Сколько среди них кубиков, окрашенных с трёх сторон, с двух сторон, с одной стороны, не окрашенных ни с одной стороны?




8. Из 12 спичек сложены три квадрата. Сложи из этих спичек два квадрата; пять; шесть.



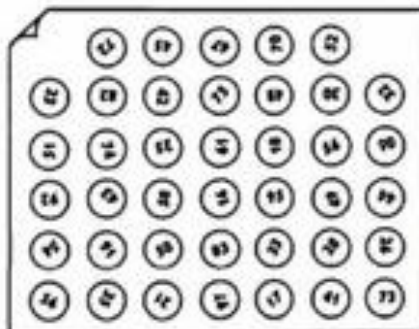
9. Сложи три квадрата: а) используя 11 спичек; б) используя 10 спичек. Нарисуй эти квадраты.



10. Сложи из спичек такой прямоугольник. Сложи из этих же спичек прямоугольник с наибольшей площадью.




1. Среди этих чисел найди как можно быстрее и раскрась:
 а) два одинаковых числа;
 б) два числа, сумма которых равна 150.





5. Раздели данную фигуру на четыре равные части.



7. Как с помощью девятилитрового ведра и пятилитрового бидона набрать из речки 3 л воды?



УЧИСЬ РЕШАТЬ, СТАРАЯСЬ РАССУЖДАТЬ



8. В деревне Подушкино на скамейке перед домом сидят дядя Илья, Вася, кот Матрешкин, пес Кубарик. Если Кубарик, сидящий крайним слева, сядет между Матрешкиным и Васей, то Вася окажется крайним слева. Кто где сидит?





9. Говорят, что мудрая Тортила отдала золотой ключик Буратино не так просто, как рассказал А. Н. Толстой, а совсем иначе. Она вынесла три коробочки: красную, синюю и зелёную. На красной коробочке было написано: «Здесь лежит золотой ключик», на синей – «Зелёная коробочка пуста», а на зелёной «Здесь сидит змея». Тортила прочла надписи и сказала: «Действительно, в одной коробочке лежит золотой ключик, в другой – змея, а третья – пуста. Но имей в виду, что все надписи неверны. Если отгадаешь, в какой коробочке лежит золотой ключик, он – твой». Где лежит золотой ключик?





10. Кум Тыква с самого детства мечтал о том, что у него будет когда-нибудь собственный домик. Он с 15 лет каждый год покупал по одному кирпичику для будущей постройки. Через некоторое время мастер Виноградинка посчитал кирпичики. Их оказалось у кума Тыквы 18. Мастер Виноградинка сказал, что этих кирпичей на домик не хватит, а есть поменьше. Так он и сделал. Теперь ему удавалось покупать по 4 кирпичика в год. Когда всех кирпичей оказалось 118 штук, кум Тыква начал строить домик. Через два года кум Тыква поселился в своём тесном домике. Сколько лет тогда было куму Тыкве?



Протшнуровано и пронумеровано
В. Семёнов) листов
Директор МОУ «Начальная школа»
Л.А. Семёнова

